

НАВЧАЛЬНО-МЕТОДИЧНИЙ ЦЕНТР ЦИВІЛЬНОГО ЗАХИСТУ
ТА БЕЗПЕКИ ЖИТТЄДІЯЛЬНОСТІ ВІННИЦЬКОЇ ОБЛАСТІ

Методичний кабінет

Н.О. Вовченко

ЗАХОДИ БЕЗПЕКИ ПІД ЧАС НОВОРІЧНИХ СВЯТ

Навчально-методичний посібник



м. Вінниця

Рекомендовано Головним управлінням з питань надзвичайних ситуацій та у справах захисту населення від наслідків Чорнобильської катастрофи Вінницької облдержадміністрації
(лист від 19.01.2012 р. № 04-02-4-63).

Рецензенти:

Вовченко С.Д. – начальник Головного управління з питань надзвичайних ситуацій та у справах захисту населення від наслідків Чорнобильської катастрофи Вінницької облдержадміністрації;

полковник сл. ЦЗ Степанов С.М. – начальник Навчально-методичного центру цивільного захисту та безпеки життєдіяльності Вінницької області.

Вовченко Н.О.

Заходи безпеки рід час новорічних свят.

Навчально – методичний посібник – Вінниця, 2011. - 25с.

Посібник містить відповіді на найбільш актуальні питання стосовно заходів безпеки під час святкування Новорічних та Різдвяних свят, а саме: з якою ялинкою краще зустрічати Новий рік – живою чи штучною; як вибрати живу новорічну ялинку; переваги штучної ялинки; піротехнічні вироби і правила їх використання та інші.

Посібник призначений для широкого кола читачів, може використовуватись педагогічними працівниками закладів освіти під час підготовки та проведення Новорічних свят, а також стане у нагоді керівникам підприємств, установ та організацій області.

Навчально-методичний посібник розглянутий на методичній нараді НМЦ ЦЗ та БЖД Вінницької області
(протокол № 11 від 28.12.2011 р) та науково-методичній раді ЦЗ та БЖД населення Вінницької області
(протокол № 3 від 22.02.2012 р.).

Зміст

1. Вступ.....	4
2. Жива чи штучна новорічна ялинка?.....	5
3. Як вибрати живу новорічну ялинку?.....	6
4. Переваги штучної ялинки.....	8
5. Не рубай ялинку!.....	10
6. Піротехнічні вироби.....	14
7. Новий рік святкуємо без пригод.....	19
8. Якщо ялинка все ж таки спалахнула.....	22
9. Телефони екстрених служб.....	23
10. Література.....	24

Вступ

Незабаром Новорічні та Різдвяні свята, які принесуть у кожний дім радість, надії на кращі зміни в житті. Тож варто нагадати вимоги правил безпеки під час святкування Новорічних та Різдвяних свят. Щоб свято не затьмарило лихо пожежі, а ще гірше втрата близьких людей, необхідно дотримуватися правил безпеки.

Адже Новий Рік - це свічки, хлопавки й вогні, а ялинки, на жаль, дуже добре горять. Причому штучні при цьому ще й виділяють отруйні речовини, швидко плавляться й "розтікаються", тож ліквідувати загорання буде складніше. Щоб ялинка приносила тільки радість, встановлювати її потрібно подалі від опалювальних приладів і джерел відкритого вогню (камінів, газових плит). На ялинку не можна встановлювати свічки й бенгальські вогні, особливо в поєднанні з ватяним "снігом" і паперовими іграшками. При виборі штучної ялинки безпечніше віддати перевагу моделям, що мають протипожежне просочення (ця інформація вказується на упаковці). Щоб ялинка не могла перекинутися й поранити дитину, вона повинна бути правильно зібрана й надійно встановлена, а іграшки рівномірно на ній розподілені. Збирати штучну ялинку потрібно відповідно до інструкції, і в процесі установки ялинки не рекомендується підпускати до неї дітей. У кімнаті, де стоїть ялинка, малята повинні перебувати тільки під наглядом дорослих. Для дитячої безпеки ялинку краще нарядити легкими прикрасами, які не б'ються – бантами, шишками, кулями зі склопластику. Слід дотримуватися й правил електробезпеки. Для прикраси ялинки не можна використовувати несправні й не сертифіковані електричні вироби. Підключення гірлянд до мережі повинне виконуватися тільки за допомогою штепсельних з'єднань. При виявленні несправності в ілюмінації - нагрівання проводів, миготіння лампочок, іскріння, вона повинна бути негайно відключена.

Жива чи штучна новорічна ялинка?

Комусь проблема здається несерйозною або смішною. Але для багатьох напередодні Нового року вона стала нерозв'язною: яку ж ялинку купувати – штучну чи живу? До недавня більшість людей купували «живу». Але зараз, у період тотальної економії на всьому, все частіше обирають штучну. Адже за витрачені впродовж двох-трьох років кошти на запашну смолянисту красуню, можна придбати шикарну пухнасту штучну ялинку та хвойний аерозоль на додаток.

Новорічні свята, як правило, пов'язані із витратами. І



якщо збиток сімейному бюджету можна відновити, то за шкоду живій природі, заподіяній незаконною вирубкою хвойних, відповідати прийдеться довго.

Адже для того, щоб виростити новорічну красуню-ялинку, буде потрібно не менше 10 років. І то, мова йде про середнє деревце. Ялина росте повільно – після посадки швидкість росту становить усього 3-4 см на рік. Згодом швидкість збільшується до 10-20 см, при тривалості життя близько 250 років.

В Україні посадка ялинок для святкування Нового Року є підприємницькою діяльністю, що здійснюється на підставі оренди лісових ділянок. Таким чином, громадяни не мають права самостійно вирощувати новорічні дерева на продаж. Не можна займатися й незаконною вирубкою ялин.

Чи варта «гра свічок»? Наскільки пагубна для лісів стара добра й дуже гарна традиція встановлювати вдома живу ялинку?

«Серйозної загрози лісовому фонду новорічний ритуал не становить», - кажуть лісники. – Здійснюється вирубка відходів, що дозволяє без шкоди для лісового фонду забезпечити населення ялинками під Новий рік. Набагато більше збитків для

лісів завдає нелегальна вирубка деревини. Причому наймасштабніший збиток від новорічних вирубок там, де розташовуються великі міста».

Про перевагу живої ялинки перед штучною говорять також екологи. Вони рекомендують придбати справжнє деревце, вказуючи, що ялинка повинна бути «законно вирубаною». Прикрасити лісову красуню пропонується саморобними іграшками, а гірлянди нехай будуть енергозберігаючими.

Проте, українці не надають фактору натуральності серйозного значення. Як показало опитування, вже близько половини українців мають намір прикрасити вдома саме штучну ялинку. А причини прості: небажання губити живі дерева та відсутність клопотів, пов'язаних із голками на підлозі, які не «бере» жоден пиловсмоктувач.

Як вибрати живу новорічну ялинку?

Переваги натуральної ялинки - це запах, аромат хвойного лісу та природний натуральний вигляд. От деякі моменти, на які варто звернути увагу, вибираючи ялинку.

КОЛИ КУПУВАТИ ЯЛИНКУ. Зараз у продажі густі, гарні ялинки, а що будуть продавати перед самим святом - невідомо. Тому якщо є якесь холодне приміщення, де можна зберігати ялинку, то купувати її треба обов'язково задалегідь і зберігати її, наприклад на балконі.



РОЗМІР. Необхідно враховувати висоту стелі і розмір приміщення. Ялинка не повинна захаращувати собою всю кімнату й заважати проходу людей. Якщо передбачається ставити її в куток, краще взяти "однобоке" деревце.

СТОВБУР. Обравши ялинку, потрібно щосили стукнути, нижньою частиною стовбура по землі. Якщо на землю посипалися голки, то можна сміливо ставити це новорічне чудо на місце. Якщо ж випробування пройшло успішно, оглядаємо стовбур на предмет знаходження на ньому цвілі, грибків та іншої паразитичної зайвини.



ХВОЯ. У свіжій ялинки вона яскраво-зеленого кольору. Легенько потрїть голки між пальцями: якщо деревце свіже, то можна відчутти легку маслянистість і запашний аромат хвої. Якщо ж запаху немає, а голки сухі - виходить, з ялинкою щось не те. Швидше за все, вона обморозилася.

ГІЛКИ. Деревце повинно бути "свіжим", сухе через два-три дні почне обсіпатися. У свіжій ялинки гілки еластичні, зламати їх нелегко, тоді як у сухої вони легко обламуються з характерним тріском. Гілки повинні тягнутися вгору.

НЕСЕМО ЯЛИНКУ. Щоб не обламати гілки по дорозі додому, ялинку найкраще обгорнути мішковиною й обв'язати мотузкою. Куплену ялинку несить додому верхівкою назад щоб не обтріпалися кінці нижніх гілочок. Коли будете заносити ялинку в будинок, її верхівка, навпаки, повинна бути спереду.

СТАВИМО ЯЛИНКУ. Відразу вносити її в тепле приміщення, встановлювати й прикрашати в жодному разі не можна: від такого перепаду температур ялинка може занедужати й загинути. Дайте їй постояти в під'їзді хвилин 20, щоб вона розмерзлася.

Перш ніж установити ялинку, потрібно на 8-10 сантиметрів очистити стовбур від кори й обстругати його гострим ножом (щоб відкрити свіжі пори).

Установлювати ялинку можна різними способами:

Відро з піском. Ідеальним варіантом є відро із чистим вологим піском. На відро піску додається літр води, у якій попередньо розчиняється невелика кількість гліцерину, желатину або таблетка аспірину плюс дві столові ложки цукру. Нижня частина стовбура повинна бути закрита піском не менш, ніж на 20 сантиметрів. Пісок поливати через 1-2 дні.

Ємність із водою. Вода повинна містити кислоту-оцтову або лимонну.

Обгортання стовбура. Ну й, нарешті, найпростіший варіант, але далеко не ідеальний: обгорнути стовбур у місці зрізу вологою ганчіркою, яку потрібно періодично змочувати. Потім слід закріпити дерево в хрестовині.

Переваги штучної ялинки

Перевага штучної ялинки - це довговічність. Вона не втратить свій вигляд до кінця свят і може служити кілька років.

Зараз можна купити штучну ялинку будь-якого виду, якості й навіть кольору. Ялинки на будь-який смак: зелені, блакитні і сріблясті, сосни і ялиці, із шишками, засніжені, кольорові, з іграшками на гілках, зі світлооптичним волокном. На які ж моменти варто звернути увагу?

ЦІНА

Вартість штучних ялинок залежить від багатьох параметрів. Головне - країна виробник. Найдорожчі ялини привозять із Німеччини, Італії й Нідерландів. В основному беруть ялинки



середнього класу з Тайваню й Таїланду, найдешевші - китайські вироби. Другий фактор, що визначає ціну, - висота дерева й "екологічність" матеріалів. На ціну впливає й спосіб зборки: дорогі ялинки розкладаються, як парасолька, дешеві збирають по гілочках. Кожен додатковий "наворот", а саме: пушистість, оригінальне забарвлення, наявність шишок і снігу на гілках - також впливає на ціну.

МІЦНІСТЬ ГЛОК І ХВОЇ

Протестувати ялинку можна так: м'яку хвою треба погладити "проти шерсті", а тверду - посмикати за голки. Якщо хвоя не обсіпалася й швидко повернулася у первинне положення, іспит складений.

ВОГНЕСТІЙКІСТЬ

На упаковці повинно бути зазначено, що ялинка виготовлена із спеціального вогнетривкого поліетилену або пластика. Кращі синтетичні ялинки зараз виготовляють із полімерів з додаванням так званих антипіренів - речовин, що перешкоджають загоранню. Такі ялинки не горять, у найгіршому випадку тільки жевріють.

В остаточному варіанті вибирати доведеться із двох основних типів ялинок: з литими голками або вирізнаними із плівки полівінілхлориду (ПВХ).

Литі ялинки із пластмаси - найдорожчі у виготовленні, проте виглядають натуральніше за інші. Секрет у тім, що кожну гілочку окремо відливають у спеціальних формах. До України завозять їх з Німеччини для прикраси вітрин ювелірних салонів та офісів на центральних вулицях.

Ялинки із плівки ПВХ (полівінілхлорид) із алюмінієвим стовбуром найчастіше представ - лені в магазинах. ПВХ не горить і



не розкладається, що робить такі ялинки безпечними. Виглядають вони цілком натурально, особливо якщо в комплект входять пластикові шишки й сніг з бавовняної вати.

ЩО ВАЖЛИВО ЗНАТИ

Із чого б не була виготовлена новорічна ялинка, до неї повинен додаватися гігієнічний сертифікат. Він засвідчує хімічну безпеку виробу, доводить, що матеріал, з якого він виготовлений, не містить формальдегіду, смоли, метилену й ацетону.



Купувати новорічні гірлянди зі штучних матеріалів або ялинку можна тільки при наявності цього документу, інакше є шанс всі свята дихати отруйними випарами й страждати від задушливого запаху пластику.

Не рубай ялинку!

Поклоніння вічнозеленому хвойному дереву існувало у багатьох давніх культурах. З XIV сторіччя «дерево добра і зла» стало частиною святкової містерії про Адама і Єву — сценки, яку розігрували у Святвечір. У Біблії є кілька посилань, якими можна тлумачити визнання ялинки особливим деревом. Наприклад, Книга Ісаї.



Сучасна традиція швидко стала популярною у франко-німецькому Ельзасі, де ялинку прикрашали виробами з паперу та яблуками (алюзія на райське дерево). Великим прихильником прикрашання ялинок був Мартін Лютер, який підтримував святкування Різдва у спокійній

домашній атмосфері.

Поширення по Європі та Україні

Католицька Церква пізніше схвалила таку традицію, ялинки почали урочисто вбирати у Центральній і Північній Європі, а з XIX століття — у Франції та Англії.

В Україні ялинка з'явилася у XVII сторіччі за наказом російського імператора Петра I. Спочатку її ставили тільки у містах — в селах головним залишався давній український «Дідух». Остаточно ялинку підтримала радянська влада, щоб поєднати російські та українські звичаї. Поволі ялинка стала символом не стільки Різдва, скільки Нового року — зовсім не релігійного свята.

Зараз великою проблемою стало масове неконтрольоване вирубування дерев напередодні свят. У кінці 2008 року Українська греко-католицька церква підтримала природозахисні організації та закликала віруючих не купувати справжню ялинку, а користуватися штучною чи виростити і прикрашати ялинку перед власним будинком. Також багато громадських організацій екологічної спрямованості проводять різні заходи, спрямовані на популяризацію використання ялинкових букетів та штучних ялинок.

Колись на деревце чіпляли горіхи, цукерки, тістечка, кольорові паперові прикраси, солому, пір'я та ін. Зараз на гілки причіпляють скляні кольорові іграшки, дощик (кольоровий блискучий - порізаний папір), солом'яні прикраси, мерехтливі електричні гірлянди та багато іншого.

Реалізація ялинок в Україні

Площа ялинкових плантацій в Україні — 5 тисяч гектарів. Лісогосподарські підприємства до свята Нового року можуть поставити на ринок близько 5,5 мільйонів новорічних ялинок.

В середньому державними лісгоспами в Україні щорічно реалізується близько одного мільйона ялинок, які вирощені на плантаціях або заготовлені в лісових масивах під час рубок догляду.

Відтепер новорічні ялинки і сосни будуть прочіповані. Електронний чіп прикріплюється до дерева таким чином, що зняти його без пошкодження буде неможливо. У ярлику міститься інформація про походження хвойного насадження: з якого лісгоспу та лісництва відпустили дерево, сорт та якість.

Завдяки цьому можна визначити відповідність товару супровідним документам.

Тому будь-якому працівнику міліції або інших контролюючих органів буде легко перевірити законність придбання ялинок, сосен з лісових плантацій і виявити, чи не прибула ця ялинка з екологічно небезпечної Чорнобильської зони.



Запровадження

електронного обліку деревини під час реалізації новорічних ялинок не вплине на вартість самого дерева, адже один такий чіп коштує лише 1,34 гривні. Цього року лісові красуні в середньому коштуватимуть 50-52 гривні.

А загалом, оптові та роздрібні ціни на новорічні ялинки визначаються кожним лісгоспом окремо, в залежності від попиту та ринкової кон'юнктури.

Відповідальність

Ялинка - традиційна окраса новорічних свят. Однак масова вирубка зелених красунь призвела до необхідності посилення їх охорони, особливо перед святами.

Саме тому щороку, у передноворічний період,



Державною екологічною інспекцією у Вінницькій області проводиться операція "Новорічна ялинка". Метою проведення такої акції є посилення державного контролю за охороною лісів від самовільних рубок хвойних насаджень.

Для проведення операції з державних інспекторів охорони навколишнього природного середовища у Вінницькій області створені оперативні рейдові бригади, які разом з працівниками Вінницького обласного управління лісового та мисливського господарства, УМВС та ВОКСЛП "Він-



облагроліс» перевіряють лісогосподарські підприємства області, пункти реалізації ялинок. Спільно з працівниками підрозділів ДАІ здійснюються перевірки транспортних засобів щодо законності перевезення хвойних дерев. Рейдові перевірки проводяться на

ринках та інших місцях торгівлі області.

Особлива увага під час проведення операції звертається на перевірку ділянок цінних хвойних порід, лісових масивів, які примикають до населених пунктів, автодоріг, залізниць, а також територій та об'єктів природо-заповідного фонду.

Постановою КМУ від 23 липня 2011 року № 675 на порушників чинного природоохоронного законодавства за незаконну вирубку і пошкодження хвойних насаджень передбачено накладення штрафу у розмірі від п'яти до десяти неоподаткованих мінімумів доходів громадян (85 – 170 гривень), а на посадових осіб – від 7 до 12 неоподаткованих мінімумів (119 - 204 грн.). Також, відповідно до законодавства, за кожне незаконно зрубане дерево, залежно від діаметру та групи лісів, передбачено відшкодування збитків, завданих навколишньому природному середовищу, що становить від 189 до 1753 гривень.

Збереженню новорічних красунь сприятиме і розпорядження Вінницької ОДА № 659 від 25.11.2011 року «Про

додаткові заходи щодо охорони хвойних лісових насаджень у передноворічній період 2012 року».

При проведенні перевірок місць реалізації ялинок держінспекторами обов'язково звертатиметься увага на наявність довідки радіологічного контролю та документів, що засвідчують законність придбання ялинок. Продавців, які не матимуть відповідних дозволів, буде притягнуто до адміністративної відповідальності, а весь товар буде вилучено з незаконного обігу.

Піротехнічні вироби



Феєрверки, петарди, ракети та інші вибухові "іграшки" завжди притягували до себе увагу не тільки дітвори, а й дорослих. Але з кожним роком збільшується кількість людей, що отримують від цих забав каліцтво, термічні опіки, різні травми. Дуже часто це трапляється внаслідок необережного, неправильного та безграмотного користування піротехнічними виробами.

Сучасний ринок пропонує різноманітну побутову піротехніку, яка стала прикрасою будь-якого свята. *Відповідно до ДСТУ 4105-2002 "Вироби піротехнічні побутові. Загальні вимоги безпеки" піротехнічними виробами побутового призначення називають вироби, які вільно продаються через торговельну мережу населенню, а поводження з якими не вимагає спеціальних знань і навичок.* Використання піротехнічних виробів із дотриманням вимог інструкції забезпечує за межами небезпечних зон безпеку



здоров'я та життя людей, не призводить до пошкодження майна й не завдає шкоди навколишньому середовищу. Продавати піротехнічні вироби мають право тільки суб'єкти господарювання, за наявності відповідних на те документів, в тому числі копії свідоцтва (довідки) про проходження спецпідготовки та допуску до роботи з піротехнікою.

Однак постає питання, як піротехнічна продукція потрапляє до споживачів? Якому виробнику надати перевагу - вітчизняному чи закордонному? Сьогодні сертифікація



побутових виробів здійснюється згідно "Переліку продукції, що підлягає обов'язковій сертифікації в Україні" розділ 39, який затверджено наказом Держстандарту України № 498 у 2002 році.

Переважна більшість імпорту не має відповідних документів на реалізацію. *При купівлі піротехнічних виробів обов'язково ознайомтеся з інструкцією, вона повинна бути на кожному виробі. Якщо немає інформації щодо використання - то виріб є несертифікованим, тому користуватися ним небезпечно.*

Сьогодні торгівля пропонує широкий вибір різноманітної піротехніки, в основному китайського, корейського і, частково, вітчизняного виробництва. При їх покупці обов'язково переконайтеся в наявності сертифікатів відповідності вимогам безпеки. Якщо сертифікати відсутні, то



реалізація та використання такої піротехніки заборонена.

Також перевірте термін зберігання виробу, його встановлює сам виробник, і ніхто не має права цей термін продовжити. Зазвичай він не більше року, бо потім порохований заряд злежується і при використанні простроченої, а також вологої піротехніки вона може вибухнути набагато раніше, ніж це передбачено заводом-виробником.

На багатьох подібних виробках вказані вікові обмеження. Звісно, що ті, які не призначені для використання дітьми



молодше 16 чи 18 років, купувати не слід. Обов'язково перевірте, чи не пошкоджена упаковка виробу, чи не має пошкоджень на самому виробі.

Щоб запобігти неприємним наслідкам від "спілкування" з піротехнічними виробами, необхідно пам'

ятати і дотримуватися правил пожежної безпеки. Запуск петард, феєрверків, ракет забороняється проводити всередині приміщення, з балконів та поблизу житлових, господарських будівель, новорічних ялинок. Піротехніку не можна зберігати поблизу приладів опалення (батарей, газових, електричних плит), не варто носити вогнебезпечні вироби у кишенях. Не можна розбирати вироби чи піддавати їх механічним впливам. Не можна курити, працюючи з піротехнічними виробами, а також знаходитися в нетверезому стані. При зберіганні побутової піротехніки необхідно вжити заходів щодо унеможливлення безконтрольного доступу до неї неповнолітніх.

У більшості випадків в момент приведення в дію піротехніки той, хто запускає її, повинен за лічені секунди відбігти на безпечну відстань (як правило, це 10-15 і більше метрів). Після приведення в дію піротехніки, незалежно від того, спрацювала вона чи ні, не підходьте до неї 15-20 хвилин, адже

ви не бачите процесу, що відбувається всередині (гніт може ще повільно горіти, і тоді виріб дострілює).

У будь-якому випадку буде краще, якщо запускати феєрверки, петарди, різні ракети, висаджувати у повітря хлопавки, підпалювати бенгальські вогні тощо, діти будуть у присутності дорослих.

Щоб запобігти жахливим наслідкам від розваг з піротехнікою, необхідно попередити нещасні випадки. Адже під час бурхливої передноворічної торгівлі на ринках міста, які



пропонують широкий вибір різноманітної піротехніки, мало хто помічає підлітків, які товчуться біля прилавків. Вони, жваво спілкуючись, купують хлопавки, петарди, ракети. На жаль, продавець не замислюється, до яких рук потрапляє цей небезпечний асортимент. Не всі знають, що температура бенгальського вогню сягає 1100 градусів, його іскри на відстані 0,5м охолоджуються лише на 60 градусів. Викид полум'я хлопавки досягає декілька десятків сантиметрів.

Тепер уявімо ці іграшки у руках легковажних дітей. Їх забави загрожують не тільки пожежами.

Наведемо типовий приклад пожежі, що сталася внаслідок необачного використання піротехніки. *Напередодні Нового року, виконавши домашні завдання, учень занудьгував, подивився телевизор та вирішив урізноманітнити своє дозвілля. Хлопчик взяв декілька бенгальських вогнів та зручно влаштувавшись на дивані, почав їх підпалювати. Коли нагріті стрижні почали пекти пальці, хлопчик кинув їх на диван, а сам побіг до ванної кімнати - остудити під холодною водою місце опіку. Через кілька хвилин почувся тріск. У кімнаті палав вогонь. Пожежа швидко знищила практично все роками надбане майно батьків.*



Застосування піротехнічних виробів повинно здійснюватися відповідно до інструкції. Не можна вироби використовувати в зоні, забороненій рішеннями органів місцевого самоврядування. Небезпечно стукати по піротехнічних виробах, тягти за гніт, переносити в кишенях, під одягом, користуватися в нетверезому стані, залишати без догляду, кидати під ноги перехожих, із вікон, балконів, дахів будівель та чинити інші дії, від яких можуть постраждати люди або майно. Користуватися піротехнічними виробами можна на відстані не менше 50-ти метрів від будівель та споруд, а що



стосується АЗС чи інших вогнебезпечних об'єктів - 100-150 метрів. Пам'ятайте, що феєрверки, ракети можуть залетіти у вікна або на балкони квартир і спричинити пожежу.

Пожежа може спалахнути як миттєво, так і непомітно, через декілька годин після процесу тління, коли в приміщенні нікого не буде, або люди ляжуть відпочивати. Тож будьте уважними та обережними. Не влаштовуйте небезпечні розваги з вогнем та вибухо- і пожежонебезпечними предметами. Виходячи з приміщення або лягаючи відпочивати, вимикайте електропобутові та опалювальні прилади.

Захоплюючись своїми справами, не забувайте про дітей, які, залишившись без нагляду, можуть вигадати небезпечні ігри з вогнем.

Пам'ятайте, що зловживання алкоголем значно уповільнює відчуття небезпеки, і тому це часто є причиною надзвичайних подій з непередбачуваними наслідками.

Отже, як бачимо, основні правила пожежної безпеки прості і не потребують великих матеріальних затрат. Треба буде уважно вивчити їх, адже знання та виконання цих правил є запорукою безпеки вашого життя та життя ваших дітей, а також отримання справжнього задоволення від свята, яке принесе благополуччя та радість до вашої оселі.

Новий рік святкуємо без пригод

Під час організації та проведення заходів, пов'язаних із Новорічними святами, слід, насамперед, дотримуватися однієї важливої вимоги: якщо в святі беруть участь понад 50 осіб, дозволяється використовувати приміщення, забезпечені не менш ніж двома евакуаційними виходами, що відповідають вимогам будівельних норм, не мають на вікнах глухих ґрат і розташовані не вище другого поверху в будівлях із горючим перекриттям.

Особи, яким доручено проведення таких заходів, перед їх початком зобов'язані ретельно оглянути приміщення й переконатись, що вони забезпечені необхідною кількістю первинних засобів пожежогасіння, перевірити справність засобів зв'язку, пожежної автоматики та сигналізації. Не дозволяється

заповнення приміщень людьми понад установлену норму, зменшення ширини проходів між рядами, розміщення в проходах додаткових крісел, стільців тощо, повне вимикання під час заходів світла, застосування дугових прожекторів, свічок, бенгальських вогнів, відкритого вогню, феєрверків, а також включення до програми номерів (виступів) із використанням вогняних ефектів і відкритого вогню.



Шановні керівники установ та організацій!

Ви є відповідальними за пожежну безпеку при влаштуванні новорічної ялинки в громадських приміщеннях установи або організації, керівником якої ви є. Безпека свята залежить в першу чергу від вас!

Під час проведення новорічних свят:

- ❖ ялинка встановлюється на стійкій основі, в приміщенні, яке має не менше двох самостійних виходів. Її не слід встановлювати в проходах, біля виходів, на шляхах евакуації;
- ❖ гілки повинні бути не ближче одного метра від стіни і порт'єр;
- ❖ електричну ілюмінацію повинен монтувати спеціаліст - електрик згідно з правилами обладнання електроустановок. Припустима потужність електричних лампочок - не більше 25 Вт. У разі використання електричної освітлювальної

мережі без понижувального трансформатора на ялинці можуть застосовуватися гірлянди тільки з послідовним увімкненням лампочок напругою до 12 Вт. Електропроводка до лампочок ялинкової ілюмінації мусить бути виконана гнучкими проводами з мідними жилами. Гірлянди до електромережі треба підключати за допомогою штепсельних з'єднань. Якщо ялинкове освітлення іскрить, блимають лампочки, нагріваються проводи, його необхідно відключити. Застосування свічок для освітлення ялинки не допускається;

- ❖ при влаштуванні ялинки, яка обертається, електропривод слід помістити у металевий кожух, який виключає потрапляння всередину сторонніх речей.
- ❖ застосування вати, тканин для прикрашання ялинок і виготовлення карнавальних костюмів допускається після того, як вони будуть просочені вогнезахисною сумішшю. Не можна застосовувати паперові гірлянди, целулоїдні та подібні до них легкозаймисті іграшки.

Не можна одягати дітей у костюми з легкозаймистих матеріалів.

Всі виходи, коридори і сходи в приміщенні, де встановлена ялинка, повинні бути вільними, а двері повинні легко відкриватися.



Місце встановлення ялинки необхідно забезпечити засобами пожежогасіння: не менш як двома вогнегасниками, двома відрами з водою, а також покривалом. Доступ до приміщення, де встановлено телефон, повинен бути

вільним, а телефонний апарат забезпечений табличкою із зазначенням номеру виклику оперативно-рятувальної служби.

Якщо ялинка все ж таки спалахнула...

При загоранні електрогірлянди, негайно витягніть із розетки вилку електропроводу. Викличте самі чи з допомогою сусідів «Народну службу порятунку» за номером «101». Виведіть із квартири дітей та людей похилого віку. Зваліть ялинку на підлогу, щоб полум'я не здіймалося догори (можуть зайнятися шпалери, штори), накиньте на неї ковдру, закидайте вогонь піском чи залийте водою (якщо це жива ялинка).

Синтетична ялинка горить дуже швидко, при цьому її матеріал плавиться і розтікається, а при горінні виділяються отруйні речовини. Гасити водою палаючі полімери небезпечно через можливе розкидання іскор і розплавленої маси.

Не торкайтеся палаючої ялинки голими руками накиньте на неї щільне покривало і засипте піском.

До прибуття пожежних намагайтесь з допомогою піску та води ліквідувати осередок пожежі чи хоча б не допустити розповсюдження вогню, накинувши на палаючі речі щільну мокру тканину чи ковдру. Як і в інших випадках пожежі в квартирі, не відкривайте вікна та двері, інакше протяг ще більше роздує полум'я. Якщо загасити пожежу неможливо, закрийте двері в кімнату, котра загорілася, і поливайте їх водою. Обов'язково повідомте сусідів про пожежу і при необхідності виведіть людей на сходи.












В місцях скупчення дітей на колективних ялинках, з метою уникнення жертв при тісняві, необхідно передбачити дії щодо попередження паніки.

Тому чергування рятувальників чи членів добровільної пожежної дружини (ДПД) на таких заходах обов'язкове.



УВАГА!

У разі виникнення надзвичайних або нестандартних ситуацій телефонуйте:

-  **«101», 35-53-35** - оперативний черговий ГУ МНС України в Вінницькій області.
-  **«102», 59-33-29** - черговий міського відділу УМВС України.
-  **«103», 27-66-05** - черговий диспетчер міської станції швидкої допомоги.
-  **«104», 27-25-25** - черговий диспетчер ВАТ «Вінницягаз».
-  **«1586», 67-28-33** - черговий диспетчер підприємства «Вінницяліфт».
-  **«1560», 61-17-29** - черговий диспетчер міськвиконкому.
-  **67-02-60, 67-16-17** - черговий диспетчер «Вінницяводоканал».
-  **67-11-35** - оперативний черговий ГУ з питань НС облдержадміністрації.
-  **35-03-32** - черговий диспетчер Вінницьких міських електричних мереж.
-  **67-01-19** - черговий диспетчер підприємства «Вінницькі теплові мережі».
-  **61-31-69** - черговий диспетчер «Вінницяміськтеплоенерго».

ЛІТЕРАТУРА

1. «Екологічний» Новий рік: жива або штучна ялинка зустрине з нами свято?// газета «Мить істини», 2009. – №51.
2. Чи безпечна ваша новорічна ялинка // газета «Мить істини», 2009. – №52
3. Як не спалити себе та гостей на Новий рік // газета «Мить істини», 2010. – №51.
4. Не рубай ялинку!// газета «Мить істини», 2010. – №52.
5. Безпечних новорічних свят!// газета «Вісник Чорнобиля», 2009. – №52.
6. Увага: піротехніка// журнал «Пожежна безпека», 2011.– №12.
7. Щоб свято було безпечним // журнал «Пожежна безпека», 2011. – №12.
8. Ялинки штучні новорічні -www.ua.all.biz/uk/buy/goods/?group
9. Ялинка - uk.wikipedia.org/wiki/
10. Новорічна ялинка - www.parter.ua/ua/event/353/361.html
11. Чи безпечна ваша новорічна ялинка? - www.ternopil.mns.gov.ua/

ДЛЯ НОТАТОК